

Украина

Исследование на территории Украины проводилось Центром социальных и маркетинговых исследований SOCIS*.

Социологический опрос населения (1000 чел.) проходил в административно-территориальных делениях Украины: г. Киев (столица) и Киевская область, Днепропетровская, Донецкая и Львовская области, Харьковская и Одесская области, Автономная Республика Крым (административный центр Симферополь), Черкасская, Кировоградская, Полтавская и Хмельницкая области.

Жители Украины могут быть отнесены к числу тех народов, которые при ответе на вопросы исследования, проявляют наибольший интерес к СНГ и Грузии. Жителям этой страны в несколько большей степени интересна сфера искусства и спорта, чем этнографические особенности соседей. Наибольший интерес представляет сфера кино и музыки.

В сфере этнографии наибольшее число жителей Украины: в среднем третья часть проявляет интерес к России, четверть – к Грузии. Наибольший уровень интереса к Грузии связан с национальной кухней и географическими особенностями этой страны.

В сфере искусства и спорта подавляющее большинство опрошенных жителей Украины проявляет интерес исключительно к России.

Треть жителей Украины отмечают, что имеют родственников среди россиян, при этом число поездок в Россию значительно уменьшилось среди жителей этой страны после 1991 года.

Наиболее интересным для жителей Украины в сфере гуманитарного сотрудничества является: создание совместных кинофильмов, получение доступа к телевизионным каналам стран СНГ и Грузии, развитие и организация туристских маршрутов.

Для молодых жителей Украины в первую очередь в сфере гуманитарного сотрудничества представляет интерес: проведение музыкальных фестивалей, обмен студенческими группами, доступ к телевизионным каналам соседей по СНГ и Грузии, развитие и организация туристских маршрутов.

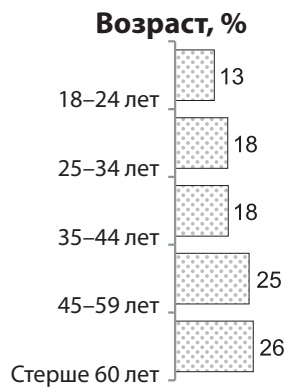
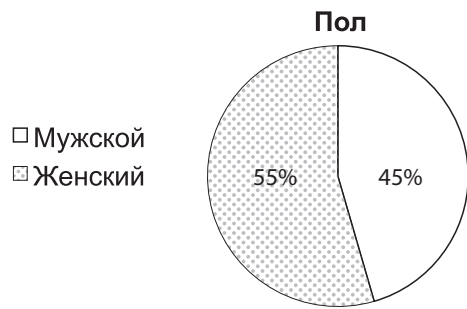
Подавляющее большинство жителей Украины свободно говорит на русском языке.

* Центр социальных и маркетинговых исследований SOCIS создан в 1988 году. Сегодня основным направлением деятельности Центра SOCIS является исследование различных социальных проблем и явлений, изучение общественного мнения, проведение маркетинговых исследований, а также участие в международных научных проектах и программах социологической направленности.

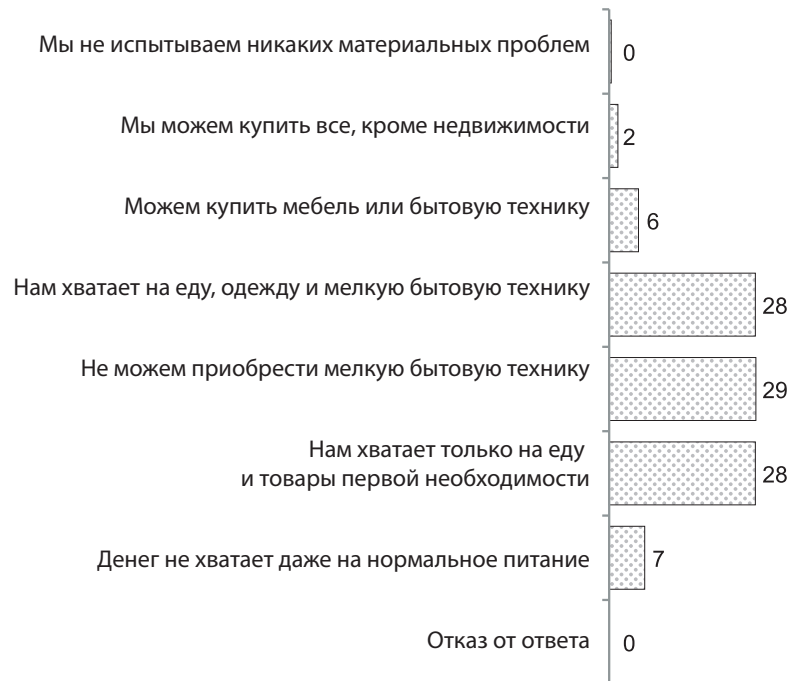
Центр SOCIS является коллективным членом Социологической ассоциации Украины, членом международной исследовательской сети WORLD DRIVES Association; Eastern European Network с штаб-квартирой в г. Цюрих (Швейцария). Центр SOCIS представлен также в ежегодной директории членов Всемирной Ассоциации исследователей общественного мнения (WAPOR) и Американской Ассоциации исследователей общественного мнения (AAPOR) Blue Book.

Официальный сайт центра SOCIS: <http://www.socis.kiev.ua/>

Социально-демографический портрет Украины



Материальное положение, %



- Нб. Как бы Вы могли описать материальное положение Вашей семьи за последний месяц?
- Выборка: все респонденты: 1000.

Украина: связи между странами Содружества и Грузией

Жители Украины за последние годы совершают значительно меньше поездок в страны СНГ, чем до 1991 года. Наиболее часто посещаемой страной является Россия, %.



- Q1. Скажите, пожалуйста, были ли Вы когда-либо в перечисленных странах СНГ и Грузии, если да, то где именно? Выборка: все респонденты: 1000.


Среди жителей Украины около трети имеет близких родственников в России, %.



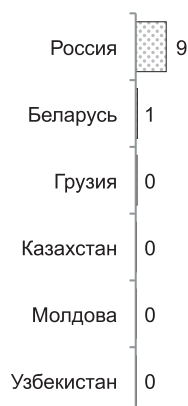
- Q2. Скажите, пожалуйста, проживают ли в каких-либо из стран СНГ и Грузии Ваши друзья или родственники? Выборка: все респонденты: 1000.

Порядка 1\5 жителей Украины желает устроиться на работу в России, %.

Желание устроиться на работу



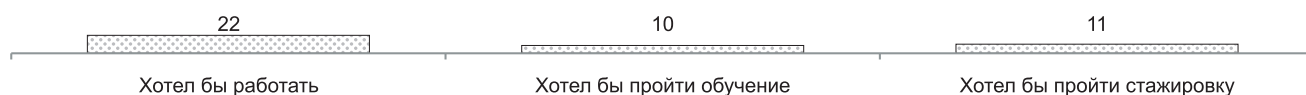
Желание пройти обучение



Желание пройти стажировку



Уровень интереса к труду / образованию в другой стране:



Показатель рассчитан по формуле: $100\% - 3.0$.

• Q3. Скажите, пожалуйста, хотели бы Вы устроиться на работу, пройти обучение или стажировку в какой-либо из стран СНГ и Грузии? Если да, то в какой именно (за исключением собственной страны)?

Выборка: все респонденты: 1000.

Желание устроиться на работу в большей степени характерно для молодых жителей Украины 18-34 лет, %.

Хотел бы устроиться на работу	18–24 лет	25–34 лет	35–44 лет	45–59 лет	Старше 60 лет
Затрудняюсь ответить	61	67	69	80	97
Россия	36	32	30	17	3
Беларусь	3	2	2	3	0
Грузия	2	1	0	1	0
Молдова	0	1	1	0	0
Азербайджан	1	0	0	0	0
Армения	0	0	0	0	0
Казахстан	0	0	1	0	0

Около трети молодых жителей Украины желают пройти обучение в России, %.

Хотел бы пройти обучение	18–24 лет	25–34 лет	35–44 лет	45–59 лет	Старше 60 лет
Затрудняюсь ответить	67	85	92	97	98
Россия	32	14	8	2	2
Беларусь	3	0	1	0	0
Грузия	0	1	0	1	0
Казахстан	1	1	0	0	0
Молдова	0	0	1	0	0
Узбекистан	0	0	0	0	0

Желание пройти стажировку в России в наибольшей степени характерно для молодых жителей Украины, %.

Хотел бы пройти стажировку	18–24 лет	25–34 лет	35–44 лет	45–59 лет	Старше 60 лет
Затрудняюсь ответить	73	82	86	94	98
Россия	25	18	13	6	2
Беларусь	2	0	1	1	0
Грузия	0	0	1	1	0
Казахстан	1	0	0	0	0
Молдова	0	0	1	0	0
Таджикистан	0	1	0	0	0
Узбекистан	0	0	0	0	0
Азербайджан	0	0	0	0	0
Армения	0	0	0	0	0
Кыргызстан	0	0	0	0	0

• Q3. Скажите, пожалуйста, хотели бы Вы устроиться на работу, пройти обучение или стажировку в какой-либо из стран СНГ и Грузии? Если да, то в какой именно (за исключением собственной страны)?

Выборка: все респонденты: 1000.

Украина: интерес к соседям по СНГ и Грузии

Наибольший интерес для жителей Украины представляет Россия и Грузия в сфере этнографии. В сфере искусства и спорта – преимущественно Россия, %.



• Q4. Назовите страны, информация о которых Вам интересна.

Выборка: все респонденты: 1000.

Наиболее интересным для жителей Украины в сфере национальной кухни являются Грузия и Россия. В сфере географии, истории, народной культуры – в большей степени Россия, в значительно меньшей – Грузия, %.



Наиболее интересной для жителей Украины в сфере литературы, кино и музыки является Россия, %.



Показатель рассчитан по формуле: 100% - 3.0.

• Q4. Назовите страны, информация о которых Вам интересна.

Выборка: все респонденты: 1000.

Жители Украины хотели бы получать информацию о событиях в гуманитарной сфере стран СНГ и Грузии через национальное телевидение, %.

Дефицит информации в гуманитарной сфере



Предпочтения по источникам информации



• Q5. Испытываете ли Вы нехватку (дефицит) информации в гуманитарной сфере какой-либо из стран СНГ и Грузии? Если да, то о каких странах, Вы хотели бы знать существенно больше?

• Q6. Из каких источников Вы хотели бы получать информацию о событиях в гуманитарной сфере в странах СНГ и Грузии?

Выборка: все респонденты: 1000.

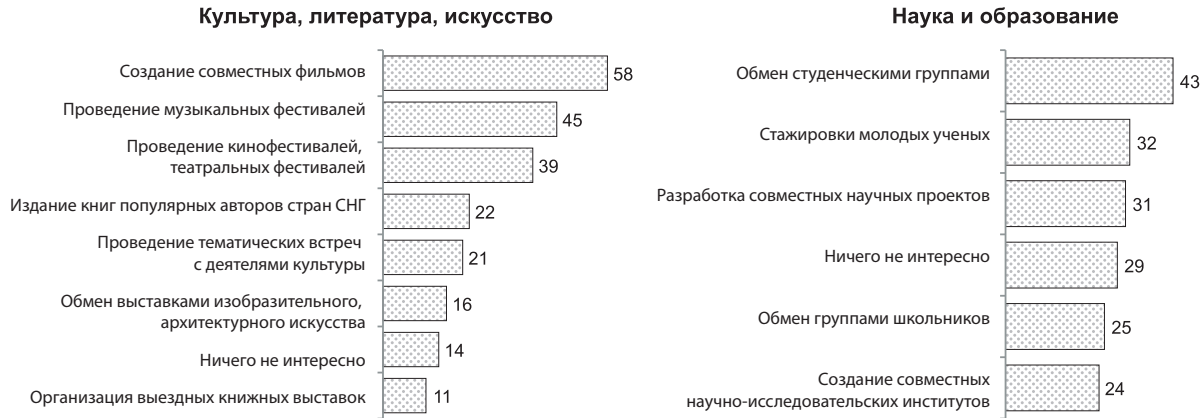
Молодежь в большей степени заинтересована в получении информации о государствах – участниках СНГ и Грузии через Интернет, %.

Скажите, из каких источников Вы хотели бы получать информацию о событиях в гуманитарной сфере в странах СНГ и Грузии	18–24 лет	25–34 лет	35–44 лет	45–59 лет	Старше 60 лет
Из национального ТВ	58	71	73	77	75
Из Интернета	61	51	36	16	6
Из ТВ других стран	20	29	25	25	22
Из национальных газет, журналов	14	21	23	27	27
От друзей, знакомых	9	21	15	20	16
Из газет, журналов других стран	11	9	13	18	10
Радио	7	8	9	15	14
Затрудняюсь ответить	8	5	8	4	12
От уважаемых людей	3	3	4	5	1

Выборка: все респонденты: 1000.

Сферы гуманитарного сотрудничества Украины со странами Сожружества и Грузией

Наиболее интересным в сфере гуманитарного сотрудничества для жителей Украины со странами Сожружества и Грузией является создание совместных кинофильмов, %.

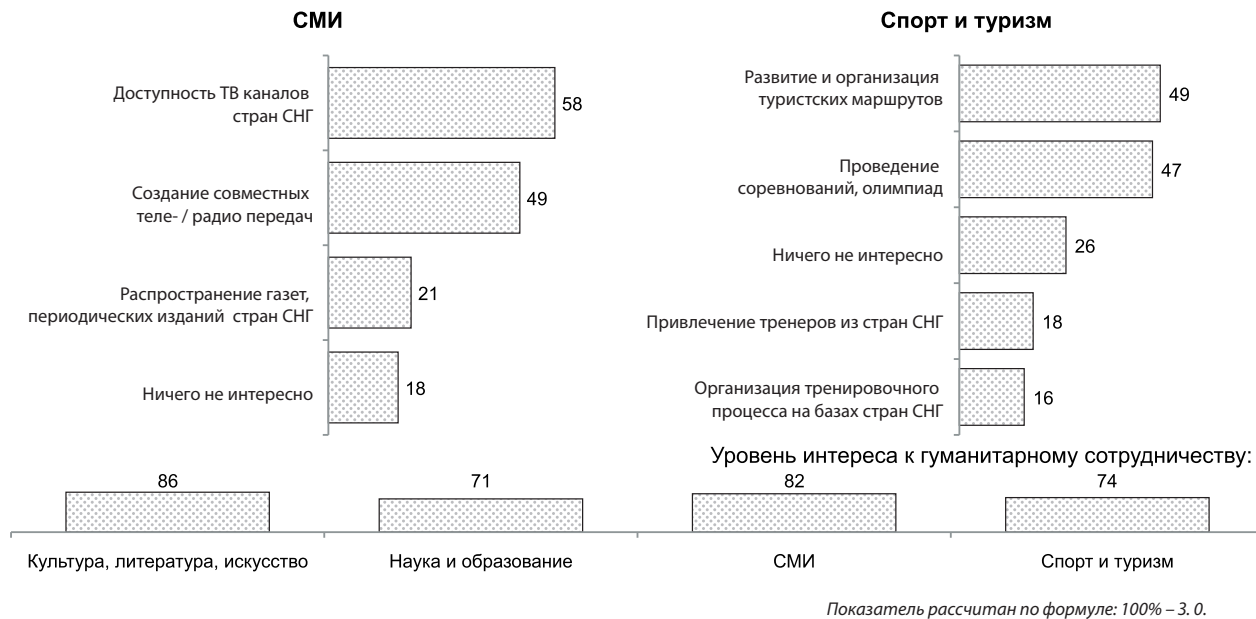


• Q7. Что именно в сфере культуры, литературы, искусства Вам интересно в качестве гуманитарного сотрудничества между Вашей страной, странами СНГ и Грузией?

• Q8. Что именно в сфере науки и образования Вам интересно в качестве гуманитарного сотрудничества между Вашей страной, странами СНГ и Грузией?

Выборка: все респонденты: 1000.

Для жителей Украины наиболее востребованным является доступность ТВ каналов стран СНГ и Грузии, %.



• Q9. Что именно в сфере средств массовой информации (СМИ) Вам интересно в качестве гуманитарного сотрудничества между Вашей страной, странами СНГ и Грузией?

• Q10. Что именно в сфере спорта и туризма Вам интересно в качестве гуманитарного сотрудничества между Вашей страной, странами СНГ и Грузией?

Выборка: все респонденты: 1000.

Для молодых жителей Украины наиболее интересно проведение музыкальных фестивалей в качестве гуманитарного сотрудничества со странами Содружества и Грузии, %.

Скажите, пожалуйста, что именно в сфере культуры, литературы, искусства Вам интересно в качестве гуманитарного сотрудничества между Вашей страной и странами СНГ, Грузией.	18–24 лет	25–34 лет	35–44 лет	45–59 лет	Старше 60 лет
Создание совместных фильмов	52	58	59	63	56
Проведение музыкальных фестивалей	58	51	44	46	34
Проведение кинофестивалей, театральных фестивалей	41	40	40	41	34
Издание книг популярных авторов стран СНГ	20	20	21	30	19
Проведение тематических встреч с деятелями культуры	17	20	23	23	19
Обмен выставками изобразительного, архитектурного искусства	15	17	17	18	15
Ничего не интересно	10	11	13	12	22
Организация выездных книжных выставок	9	12	12	12	10
Другое	0	0	0	1	1

Выборка: все респонденты: 1000.

Назовите известных Вам людей в области культуры, искусства, науки, спорта в каждой из перечисленных стран.

Выборка: все респонденты: 1000.

Страна	Всего, %
Азербайджанская Республика	
Затрудняюсь ответить	91,3
Другое	10,0
Республика Армения	
Затрудняюсь ответить	89,9
Другое	7,5
Джигарханян Армен (армянский, советский и российский актер театра и кино, режиссер театра)	4,2
Республика Беларусь	
Затрудняюсь ответить	78,6
Другое	17,9
«Песняры» (вокально-инструментальный ансамбль)	8,2
Грузия	
Затрудняюсь ответить	63,9
Другое	16,7
Кикабидзе Вахтанг (советский и грузинский эстрадный певец, киноактер)	13,4
Гвердцители Тамара (грузинская, советская певица)	11,9
Брегвадзе Нани (грузинская, советская певица)	7,5
Республика Казахстан	
Затрудняюсь ответить	93,3
Рымбаева Роза (казахская, советская певица)	3,7
Другое	3,5
Кыргызская Республика	
Затрудняюсь ответить	99,5
Другое	0,7

Республика Молдова	
Затрудняюсь ответить	85,2
Другое	6,9
Ротару София (украинская, советская эстрадная певица)	4,9
Чепрага Надежда (молдавская советская эстрадная певица)	4,2
Российская Федерация	
Другое	90,0
Пугачева Алла (российская, советская эстрадная певица)	29,5
Затрудняюсь ответить	18,2
Киркоров Филипп (российский, болгарский эстрадный певец)	14,9
Басков Николай (российский певец)	10,6
Кобзон Иосиф (российский, советский эстрадный певец)	7,7
Пушкин Александр Сергеевич (российский поэт и писатель XIX века)	5,3
Лещенко Лев (российский, советский эстрадный певец)	4,4
Билан Дмитрий (российский эстрадный певец)	3,8
Крутой Игорь (российский композитор)	3,5
Леонтьев Валерий (российский, советский эстрадный певец)	3,4
Михалков Никита (российский, советский кинорежиссер и актер)	3,4
Республика Таджикистан	
Затрудняюсь ответить	99,4
Другое	0,8
Республика Узбекистан	
Затрудняюсь ответить	96,5
Другое	3,9
Украина	
Другое	60,8
Кличко (братья) – украинские боксеры	25,6
Ротару София (украинская, советская эстрадная певица)	18,7
Повалий Таисия (украинская эстрадная певица)	14,9
Шевченко Андрей (украинский футболист, нападающий киевского «Динамо», капитан сборной Украины)	14,6
Лорак Ани (украинская эстрадная певица)	13,3
Затрудняюсь ответить	10,8
Шевченко Тарас (украинский поэт XIX века)	5,3
Руслана (украинская эстрадная певица)	5,2
Бубка Сергей (советский и украинский спортсмен-легкоатлет по прыжкам с шестом)	5,0
Билык Ирина (украинская эстрадная певица)	4,6
Ступка Богдан (украинский, советский актер)	4,0
Верка Сердючка (Данилко Андрей) – украинский, российский артист эстрады	3,8
Кароль Тина (украинская эстрадная певица)	3,8
Пономарев Александр (украинский эстрадный певец)	3,8
Клочкова Яна (украинская спортсменка – пловчиха)	3,7

В сфере науки и образования молодые жители Украины в первую очередь заинтересованы в обмене студенческими группами, %.

Q8. Скажите, пожалуйста, что именно в сфере науки и образования Вам интересно в качестве гуманитарного сотрудничества между Вашей страной и странами СНГ, Грузией?	18–24 лет	25–34 лет	35–44 лет	45–59 лет	Старше 60 лет
Обмен студенческими группами	52	49	46	41	34
Стажировка молодых ученых	31	36	34	35	26
Разработка совместных научных проектов	25	31	35	35	27
Ничего не интересно	23	22	27	27	40
Обмен группами школьников	26	28	27	27	20
Создание совместных Научно-исследовательских институтов	17	26	25	27	22
Другое	0	1	1	1	0

Выборка: все респонденты: 1000.

Доступность ТВ каналов стран СНГ и Грузии в наибольшей степени востребовано среди молодых людей до 34 лет, %.

Q9. Скажите, пожалуйста, что именно в сфере средств массовой информации (СМИ) Вам интересно в качестве гуманитарного сотрудничества между Вашей страной и странами СНГ, Грузией?	18–24 лет	25–34 лет	35–44 лет	45–59 лет	Старше 60 лет
Доступность ТВ каналов стран СНГ	55	72	55	61	48
Создание совместных теле- / радиопередач	42	47	49	52	49
Распространение газет, периодических изданий стран СНГ	27	25	20	20	18
Ничего не интересно	18	8	18	17	25
Другое	1	1	0	0	0

Выборка: все респонденты: 1000.


Молодые жители Украины в большей степени проявляют интерес к развитию и организации туристских маршрутов и организации тренировочного процесса на базе стран СНГ в сфере спорта и туризма, %.

Q10. Скажите, пожалуйста, что именно в сфере спорта и туризма Вам интересно в качестве гуманитарного сотрудничества между Вашей страной и странами СНГ, Грузией?	18–24 лет	25–34 лет	35–44 лет	45–59 лет	Старше 60 лет
Развитие и организация туристских маршрутов	55	54	54	49	35
Проведение соревнований, олимпиад	43	57	51	49	40
Ничего не интересно	20	18	20	25	40
Привлечение тренеров из стран СНГ	14	21	22	20	13
Организация тренировочного процесса на базах стран СНГ	22	18	17	16	10
Другое	0	0	1	0	0

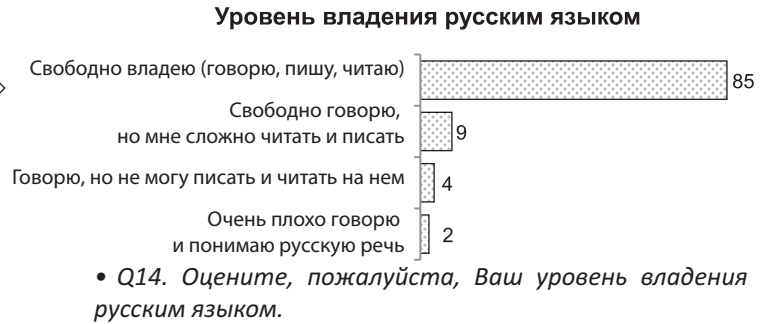
Выборка: все респонденты: 1000.

Отношение к русскому языку на Украине


Большинство жителей Украины хорошо знает русский язык, общается на нем с друзьями и родными, %.



• Q13. Какие языки Вы знаете / владеете?



Мотивы говорить на русском языке

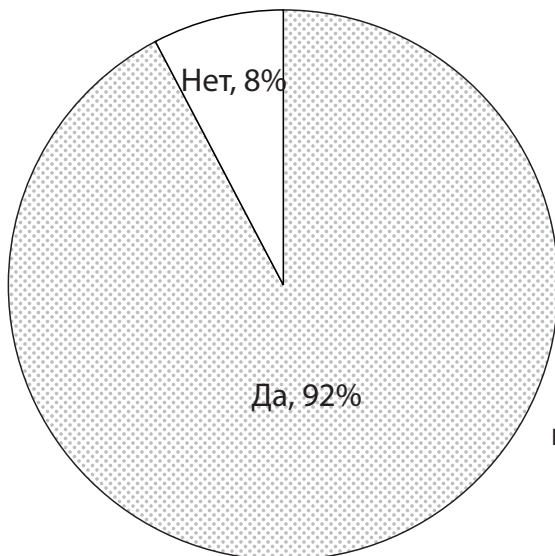


• Q15. Каковы основные мотивы Вашего стремления говорить на русском языке?

Выборка: все респонденты: 1000.

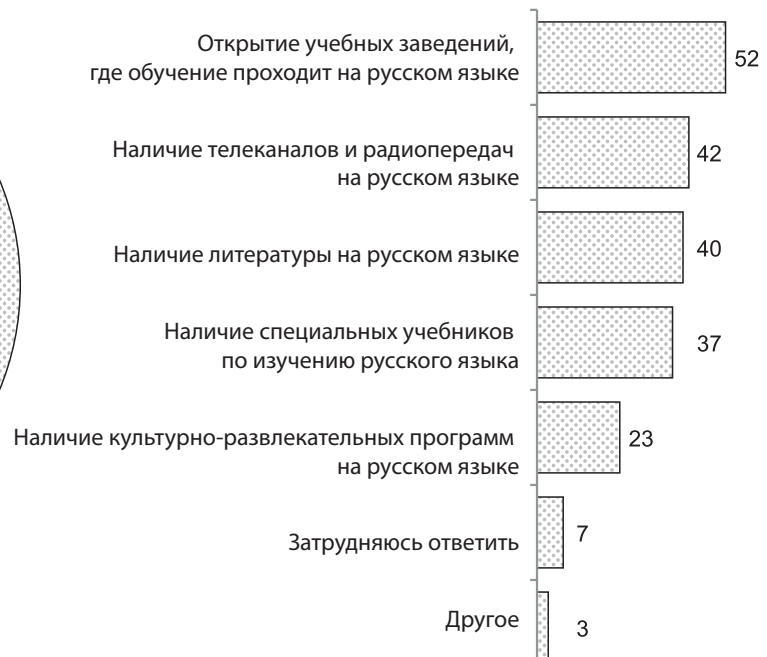
Подавляющее большинство жителей Украины хотели бы, чтобы их дети говорили на русском языке. Чуть больше половины выступают за открытие учебных заведений, где бы проходило обучение на русском языке, %.

Изучение детьми русского языка



• Q16. Хотели бы Вы, чтобы Ваши дети знали русский язык?

Предпосылки к изучению русского языка, %



• Q17. Что необходимо, чтобы изучение русского языка в Вашей стране стало более популярно среди молодежи?

Выборка: все респонденты: 1000.

Все возрастные группы жителей Украины считают, что хорошо владеют русским языком, %.

Q14. Оцените, пожалуйста, Ваш уровень владения русским языком.	18–24 лет	25–34 лет	35–44 лет	45–59 лет	Старше 60 лет
Свободно владею русским языком (говорю, пишу, читаю)	83	86	91	87	79
Свободно говорю на русском языке, но мне сложно читать и писать на нем	10	9	6	9	9
Говорю на русском языке, но не могу писать и читать на нем	5	3	2	2	7
Очень плохо говорю и понимаю русскую речь	2	2	1	1	5

Выборка: все респонденты: 1000.

Среди молодежи Украины более высок процент тех, кому нужен русский язык для общения с друзьями. Среди людей старше 60 лет больше тех, кто указывает, что у них нет мотивов говорить на русском языке, %.

Q15. Каковы основные мотивы Вашего стремления говорить на русском языке?	18–24 лет	25–34 лет	35–44 лет	45–59 лет	Старше 60 лет
Я говорю на нем в семье	36	50	47	47	40
Мне он нужен для общения с друзьями	31	15	17	15	16
У меня нет мотивов говорить на русском	11	12	11	16	24
Чтобы смотреть телевидение, фильмы	14	13	15	18	15
Русский язык нужен для работы	7	9	8	3	3
Другое	1	1	2	0	2

Выборка: все респонденты: 1000.

Представители всех возрастных групп жителей Украины хотели бы, чтоб их дети знали русский язык. Среди тех, кому за 60 лет, – наибольший процент тех, кто выступает за открытие учебных заведений, где обучение проходило бы на русском языке, %.

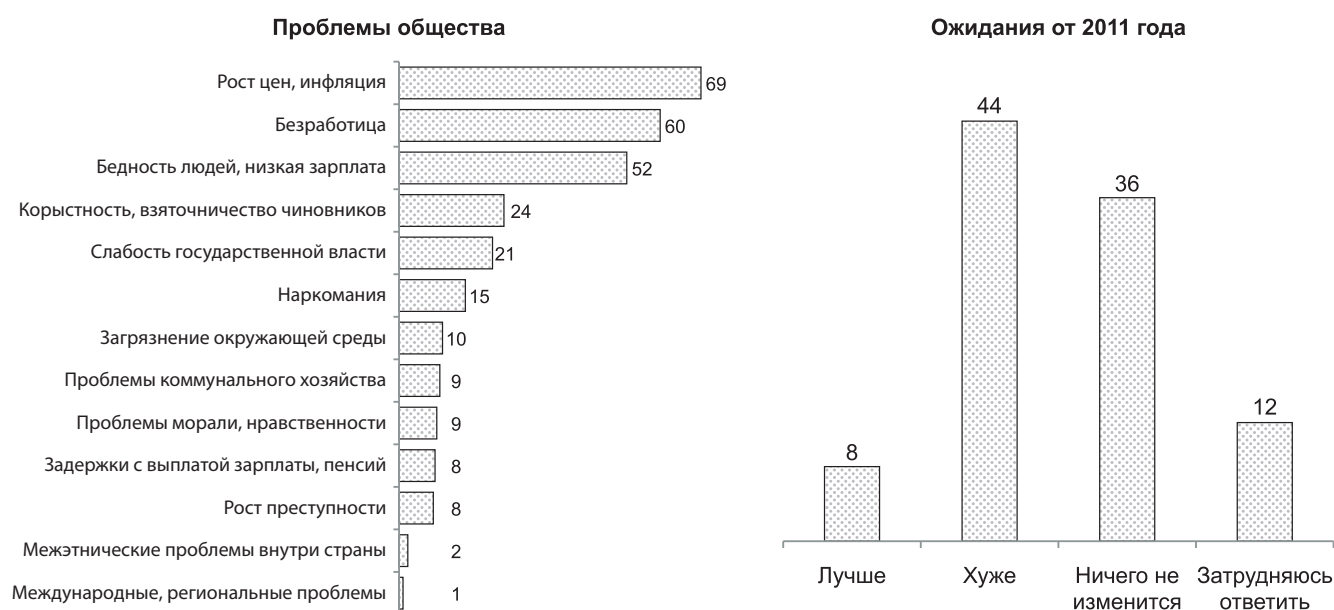
Q16. Хотели бы Вы, чтобы Ваши дети знали русский язык?	18–24 лет	25–34 лет	35–44 лет	45–59 лет	Старше 60 лет
Да	92	92	97	92	90
Нет	8	8	3	8	10

Q17. Что необходимо, чтобы изучение русского языка в Вашей стране стало более популярно среди молодежи?	18–24 лет	25–34 лет	35–44 лет	45–59 лет	Старше 60 лет
Открытие учебных заведений, где обучение проходит на русском языке	42	58	47	55	53
Наличие телеканалов и радиопередач на русском языке	40	47	43	41	40
Наличие литературы на русском языке	36	43	46	40	37
Наличие специальных учебников по изучению русского языка	38	42	35	39	34
Наличие культурно-развлекательных программ на русском языке	21	27	23	22	21
Затрудняюсь ответить	9	5	6	8	8
Другое	4	3	4	2	3

Выборка: все респонденты: 1000.

Общественная ситуация в Украине

Среди жителей Украины большинство оценивает пессимистично изменения в будущем году, %.



• Q20. Какие внутренние проблемы общества беспокоят Вас больше всего, %?

• Q21. Как Вы думаете, 2011 год будет лучше или хуже 2010 года, %?

Выборка: все респонденты: 1000.